

Řepka MATIF	07.03.2022	12.03.2022	Změna	Nejnižší	Nejvyšší	Měna
květen 2022	820,5	904,5	+84,00	849	905	EUR / t
srpen 2022	708,25	758,75	+50,50	740,75	781	EUR / t
listopad 2022	691	730,5	+39,50	718	739,5	EUR / t
únor 2023	685	723,75	+38,75	709	723,75	EUR / t
květen 2023	680	712	+32,00	695,25	712	EUR / t

NYSE Liffe Market: Paris, Clearing House:LCH.Clearnet

 zobrazit graf na: [www](#)

Sojový šrot Rotterdam	07.03.2022	12.03.2022	Změna	Nejnižší	Nejvyšší	Měna
březen 2022	0	0	+0,00	0	0	USD / t
duben 2022	596	643	+47,00	641	652	USD / t
květen 2022	596	648	+52,00	640	652	USD / t
červen 2022 - říjen 2022	589	649	+60,00	557	651	USD / t
listopad 2022 - leden 2023	0	633	+633,00	633	633	USD / t

NL Soymeal HP, FOB Rotterdam

 zobrazit graf na: [www](#)

Řepkový šrot Rhine	07.03.2022	12.03.2022	Změna	Nejnižší	Nejvyšší	Měna
květen 2022-červenec 2022	441	498	+57,00	466	502	EUR / t
srpen 2022 - říjen 2022	342	387	+45,00	365	390	EUR / t
listopad 2022 - leden 2022	342	381	+39,00	328	388	EUR / t
únor 2023 - duben 2023	342	381	+39,00	328	388	EUR / t
listopad 2022 - leden 2023	339	361	+22,00	286	361	EUR / t

Rapemeal, LWR Rhine

 zobrazit graf na: [www](#)

Pšenice krmná	07.03.2022	12.03.2022	Změna	Nejnižší	Nejvyšší	Měna
březen 2022	281,9	290,5	+8,60	281,9	297,5	GBP / t
květen 2022	285	298	+13,00	292	314	GBP / t
červenec 2022	264,05	271,25	+7,20	264,05	278,55	GBP / t
listopad 2022	238	250,5	+12,50	243	258	GBP / t
leden 2023	240	247,75	+7,75	240	249,9	GBP / t

London; LIFFE

 zobrazit graf na: [www](#)

Pšenice potravinářská	07.03.2022	12.03.2022	Změna	Nejnižší	Nejvyšší	Měna
květen 2022	374,75	373	-1,75	368,5	419,75	EUR / t
září 2022	317,5	326,75	+9,25	311,25	345	EUR / t
prosinec 2022	309,25	319,5	+10,25	304	330,5	EUR / t
březen 2023	303,5	312	+8,50	296,25	322,25	EUR / t
květen 2023	0	306,75	+306,75	297,5	307,75	EUR / t

NYSE Liffe Market: Paris, Clearing House:LCH.Clearnet

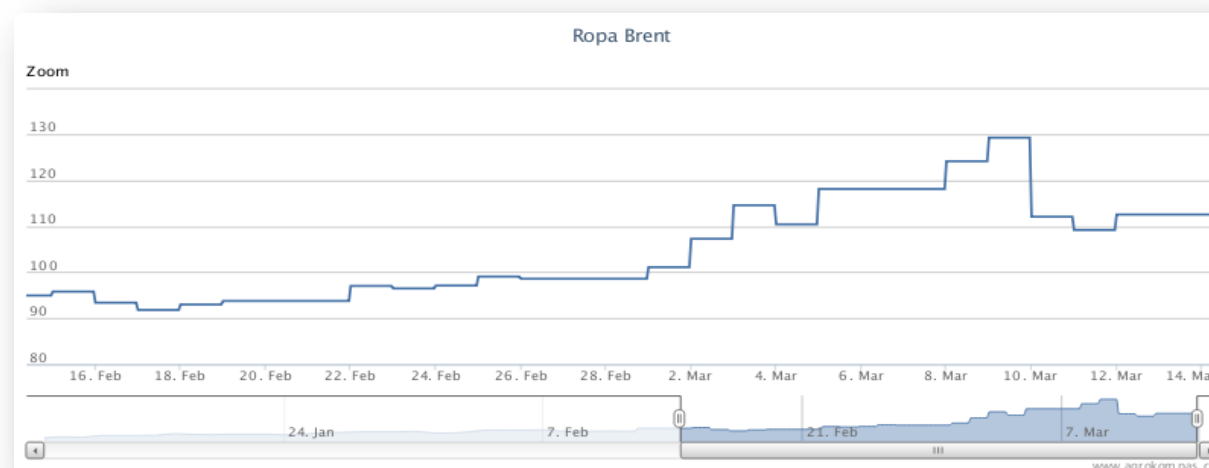
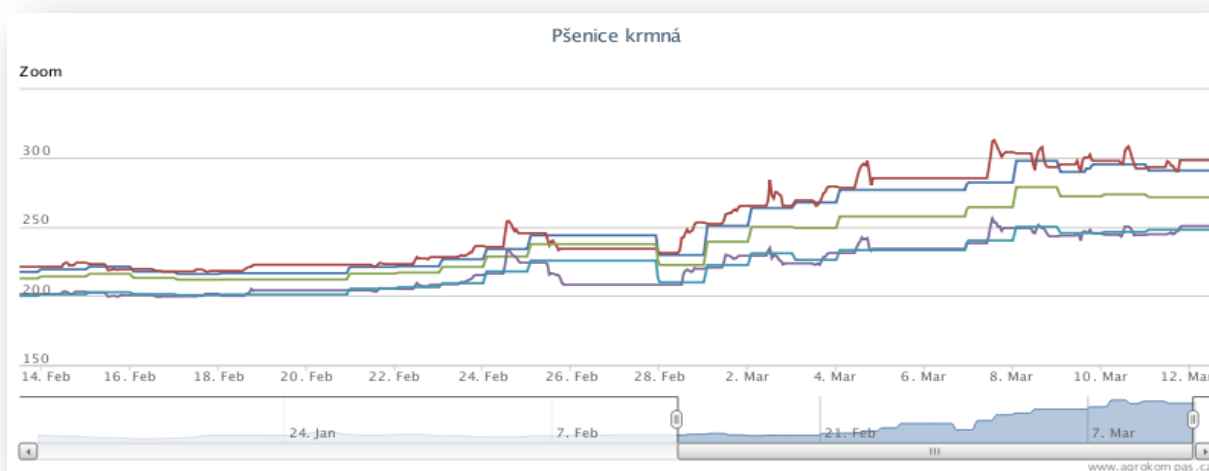
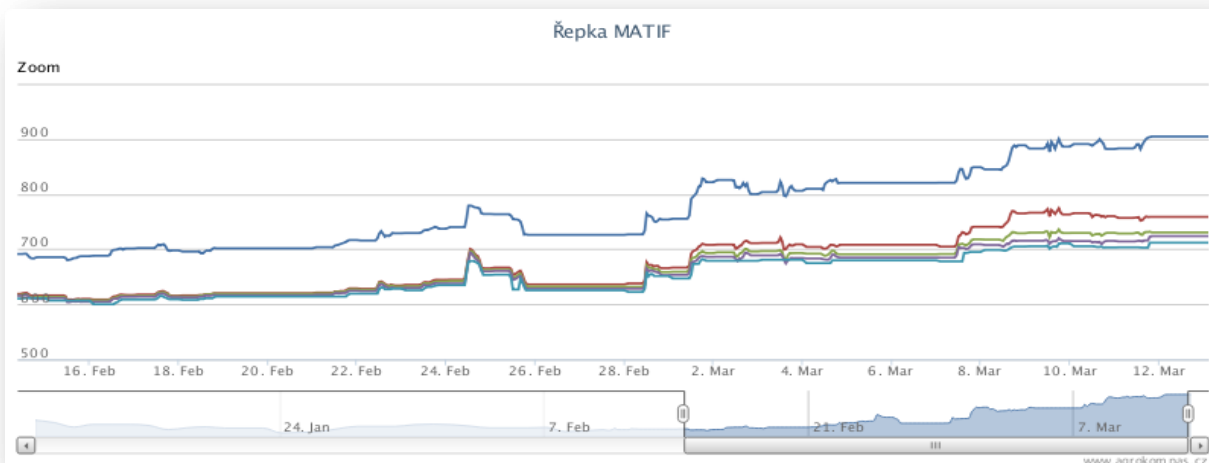
 zobrazit graf na: [www](#)

Kukuřice	07.03.2022	12.03.2022	Změna	Nejnižší	Nejvyšší	Měna
červen 2022	345	349	+4,00	344	367	EUR / t
srpen 2022	336,75	345	+8,25	340,25	362	EUR / t
listopad 2022	268,5	269	+0,50	266	285	EUR / t
březen 2023	267,75	265,5	-2,25	265,5	284,5	EUR / t
červen 2023	263	265,25	+2,25	260	265,25	EUR / t

NYSE Liffe Market: Paris, Clearing House:LCH.Clearnet

 zobrazit graf na: [www](#)

Ostatní	07.03.2022	12.03.2022	Změna	Nejnižší	Nejvyšší	Měna
Řepkový olej	2010	1990	-20,00	1970	2010	EUR / t
CZK/EUR	25,645	25,069	-0,58	25,07,2022	25,85	EUR / t
CZK/USD	23,478	22,98	-0,50	22,72	23,89	EUR / t
CZK/GBP	31,059	29,957	-1,10	29,09,2022	31,39	EUR / t
USD/EUR	1,092	1,091	-0,00	01,09,2022	01,11,2022	EUR / t
Ropa Brent	118,09	112,54	-5,55	109,18	129,22	USD/barel



Informace o dění na trhu dostupné zde:

https://www.agrokompas.cz/agro_novinky

Průměrné ceny obilovin a olejnin

komodita	06.03.2022	27.02.2022	týd. změna	jednotka
Pšenice potravinářská	1 464	1 278	14,6%	zl/tuna
Pšenice krmná	1 331	1 239	7,4%	zl/tuna
Žito potravinářské	1 132	1 084	4,4%	zl/tuna
Žito krmné	1 194	1 037	15,2%	zl/tuna
Ječmen potravinářský	1 179	1 083	8,8%	zl/tuna
Ječmen krmný	1 197	1 123	6,6%	zl/tuna
Ječmen sladovnický	1 327	1 257	4,4%	zl/tuna
Kukuřice	1 213	1 127	7,6%	zl/tuna
Oves potravina	1 090	1 025	6,4%	zl/tuna
Oves krmný	966	941	2,7%	zl/tuna
Tritikále krmivo	1 195	1 132	5,5%	zl/tuna
komodita	06.03.2022	27.02.2022	týd. změna	jednotka
Řepka	3 376	3 326	1,5%	zl/tuna
Řepkový raf. olej	7 151	6 103	17,2%	zl/tuna
Řepkový olej sur.	-	7 420	-	zl/tuna
Řepkový šrot	1 390	1 385	0,4%	zl/tuna

Průměrné ceny vepřové, hovězí, drůbeží

Vepřové	06.03.2022	27.02.2022	týd. změna	jednotka
jakost S	6 779	5 888	15,1%	zl/tuna
jakost E	6 796	5 797	17,2%	zl/tuna
jakost U	6 478	5 452	18,8%	zl/tuna
jakost R	6 100	5 100	19,6%	zl/tuna
jakost O	4 550	4 200	8,3%	zl/tuna
jakost P	*	*	*	zl/tuna
S-P celkem	6 746	5 781	16,7%	zl/tuna
Průměrné ceny netto (bez DPH) , podle klasifikace SEUROP po porážce chlazené				
Drůbeží	06.03.2022	27.02.2022	týd. změna	jednotka
kuře typ brojler	4 770	4 636	2,9%	zl/tuna
krůta (samec)	6 966	6 943	0,3%	zl/tuna
krůta (samice)	6 882	6 759	1,8%	zl/tuna
Hovězí 27.2.2022	živá hmotnost	týd. změna		
mladý býk (A)	10,78 zl/kg	1,4	%	
býk (B)	10,73 zl/kg	1,1	%	
volek (C)	- zl/kg	-	%	
kráva (D)	8,48 zl/kg	1,6	%	
jalovice (E)	10,16 zl/kg	1,9	%	
Průměrné ceny netto (bez DPH) , zaplacená dodavatelům, dle klasifikace SEUROP				

pozn. Kurz ČNB CZK/PLN k 11.3.2022 byl 5,269 PLN

Zdroj: Ministerstwo Rolnictwa i Rozwoju Wsi, Departament Rynków Rolnych

komodita	cena	změna za týden	změna za rok	jednotka
Máslo	598	nc	57%	EUR/100kg
SMP	372	1,2%	56%	EUR/100kg
WMP	467	1,0%	55%	EUR/100kg
Cheddar	368	-0,1%	20%	EUR/100kg
Eidam	426	-0,2%	37%	EUR/100kg
Gouda	413	0,4%	32%	EUR/100kg
Ementál	504	1,5%	4%	EUR/100kg
Sušená syrovátka	131	-0,4%	48%	EUR/100kg

zdroj: <https://ec.europa.eu/>

na závěr:

To bylo pořád... Myjte si ruce, myjte si ruce ... a mě přišel účet za vodu, jako kdybych chovala delfíny.

Napsal jsem křídou na chodník: "Miláčku, až tvůj manžel odejde, přijdu!" Z toho paneláku už skoro týden nikdo nevyšel...